

Stocul angajamentelor sub formă de *investiții directe* a totalizat 4 733,94 mil. USD (în creștere cu 15,9 la sută de la începutul anului), reprezentând 46,1 la sută din totalul pasivelor externe. Stocul pasivelor sub formă de *împrumuturi* (cu excepția celor intragrup) a sporit cu 1,7 la sută față de 31.12.2018 și a constituit 3 420,77 mil. USD, ceea ce reprezintă 33,3 la sută din totalul angajamentelor externe.

3. Datoria externă brută – prezentare generală

Валовой внешний долг – общее представление

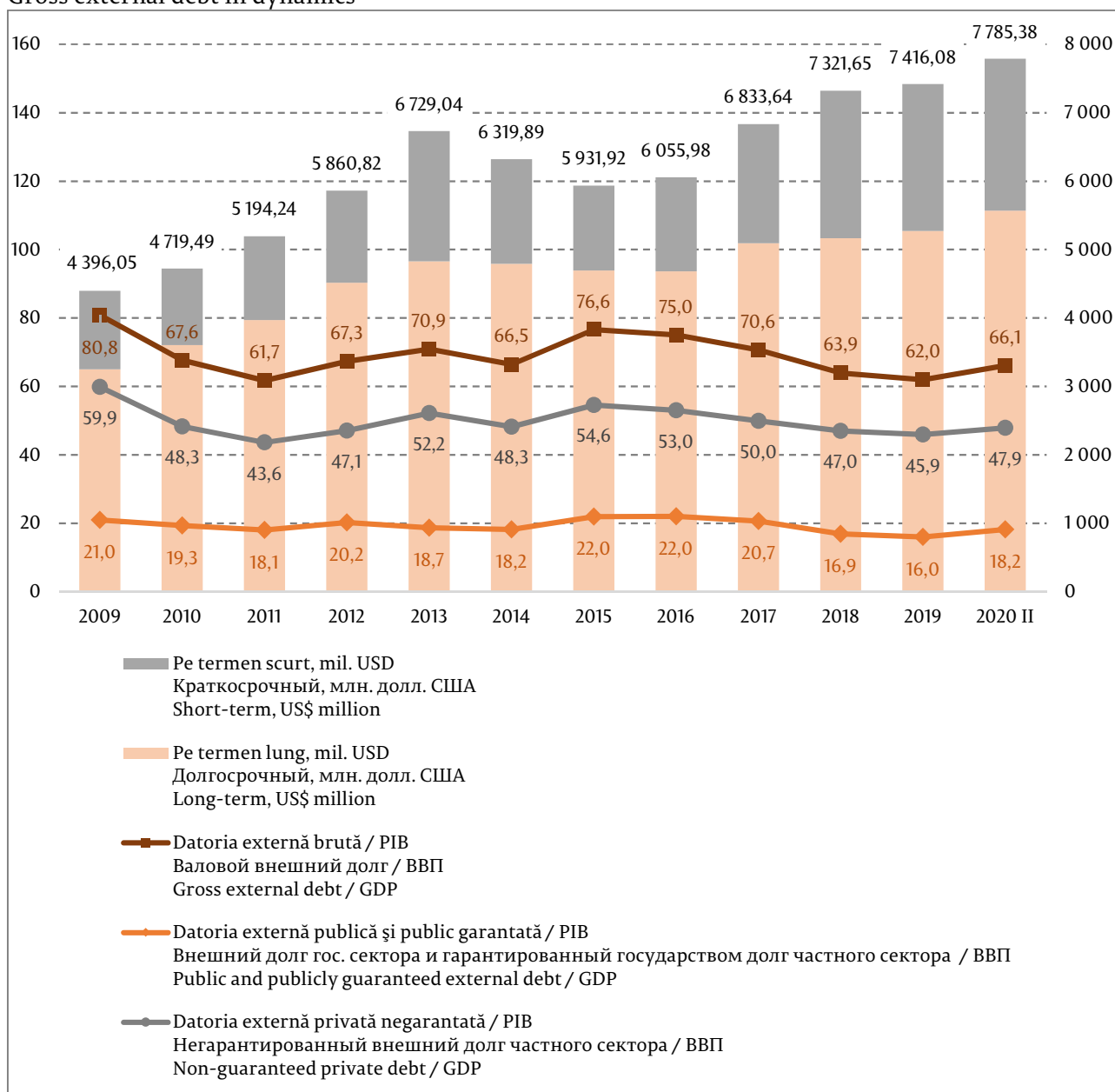
Gross external debt – overview

Datoria externă brută a Republicii Moldova a crescut față de începutul anului cu 1,3 la sută și a înregistrat 7 416,08 mil. USD la 31.12.2019, ceea ce constituie 62,0 la sută raportat la PIB (-1,9 p.p. față de 31.12.2018) (diagrama 9, tabelul 3).

Diagrama 9. Datoria externă brută, în dinamică

Валовой внешний долг в динамике

Gross external debt in dynamics



Datoria externă publică și public garantată a reprezentat 25,9 la sută din totalul datoriei externe, însumând 1 919,15 mil. USD (-1,0 la sută de la începutul anului). *Datoria externă privată negarantată* s-a cifrat la 5 496,93 mil. USD, crescând cu 2,1 la sută față de 31.12.2018.

Cea mai mare parte a stocului datoriei externe brute îi revine *datoriei pe termen lung* (71,1 la sută), care a constituit 5 269,57 mil. USD la 31.12.2019, în creștere cu 2,0 la sută față de începutul anului. *Datoria externă pe termen scurt* s-a micșorat cu 0,5 la sută pe parcursul anului și a constituit 2 146,51 mil. USD la 31.12.2019.

Tabelul 3. Indicatorii principali aferenți datoriei externe (MBP6), la sfârșitul perioadei

Основные показатели внешнего долга (РПБ6), на конец периода

Main indicators of the external debt (BPM6), at period-end

	2009*	2010*	2011*	2012*	2013*	2014*
Datoria externă brută (DE), mil. USD Валовой внешний долг (ВД), млн. долл. США Gross external debt (ED), US\$ million	4 396,05	4 719,49	5 194,24	5 860,82	6 729,04	6 319,89
Datoria externă publică și public garantată, mil. USD Внешний долг государственного сектора и гарантированный государством долг, млн. долл. США Public and publicly guaranteed external debt, US\$ million	1 139,79	1 348,68	1 521,35	1 762,57	1 774,92	1 731,05
Datoria privată negarantată, mil. USD Негарантированный долг частного сектора, млн. долл. США Non-guaranteed private debt, US\$ million	3 256,26	3 370,81	3 672,89	4 098,25	4 954,12	4 588,84
Datoria externă pe termen scurt, mil. USD Краткосрочный внешний долг, млн. долл. США Short-term external debt, US\$ million	1 145,04	1 114,93	1 224,36	1 347,89	1 901,50	1 531,05
Datoria externă pe termen lung, mil. USD Долгосрочный внешний долг, млн. долл. США Long-term external debt, US\$ million	3 251,01	3 604,56	3 969,88	4 512,93	4 827,54	4 788,84
	%					
Pondere DE publice și public garantate în DE brută Доля ВД гос. сектора и гарантированного государством долга в валовом ВД Share of public and publicly guaranteed ED in gross ED	25,9	28,6	29,3	30,1	26,4	27,4
Pondere DE pe termen lung în DE brută Доля долгосрочного долга в валовом ВД Share of long-term ED in gross ED	74,0	76,4	76,4	77,0	71,7	75,8
Pondere creditorilor organizații internaționale și guverne străine în DE sub formă de împrumuturi și alocări de DST Доля международных организаций и иностранных правительств (кредиторы) во ВД в части кредитов и распределения СДР Share of international organizations and foreign governments (creditors) in the ED in the form of loans and SDR allocations	42,3	47,0	49,1	50,0	47,3	46,8
Rata medie anuală implicită a dobânzii la DE sub formă de împrumuturi și alocări de DST Среднегодовая косвенная процентная ставка по ВД в виде займов и распределения СДР Implicit yearly average interest rate on ED (loans and SDR allocation)	2,7	1,9	2,1	1,9	2,0	2,0
Rata reînnoirii finanțării (raportul dintre trageri noi și rambursări la împrumuturile pe termen lung) Коэффициент обновления финансирования (соотношение привлечения новых долгосрочных займов к погашениям по старым обязательствам) Roll-over rate, long-term debt (loans)	99	167	161	166	127	96
	ani / лет / years					
Scadența medie implicită a DE pe termen lung sub formă de împrumuturi (în câți ani va achitată datoria, dacă se vor păstra rambursările curente și nu vor fi trageri noi) Средний косвенный срок погашения долгосрочного ВД в виде займов (количество лет для погашения долга при отсутствии новых привлечений и сохранении текущего уровня погашений) Implicit average maturity of external long term debt (loans)	5,6	5,9	5,6	6,3	6,1	7,2

IV. DATORIA EXTERNĂ A REPUBLICII MOLDOVA LA 31.12.2019

ВНЕШНИЙ ДОЛГ РЕСПУБЛИКИ МОЛДОВА на 31.12.2019

External debt of the Republic of Moldova as of 12/31/2019

a) Datoria externă brută pe ansamblul sectoarelor instituționale

Валовой внешний долг по всем институциональным секторам

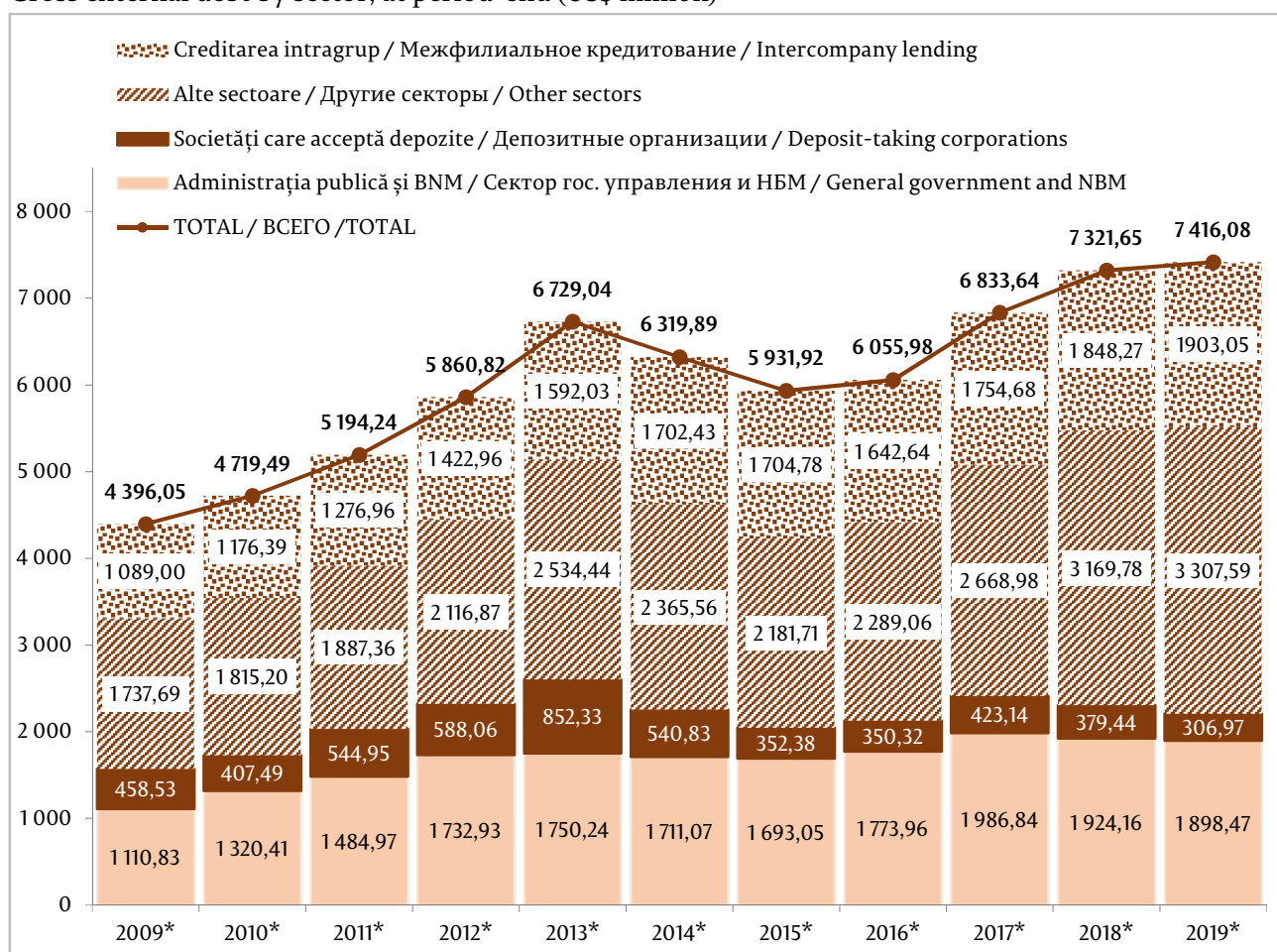
Gross external debt of all institutional sectors

La sfârșitul anului 2019, *datoria externă brută a Republicii Moldova* a constituit 7 416,08 mil. USD, înregistrând o creștere de 1,3 la sută față de sfârșitul anului 2018 (diagrama 65).

Diagrama 65. Datoria externă brută, la sfârșitul perioadei, prezentare sectorială (mil. USD)

Валовой внешний долг по секторам, по состоянию на конец периода (млн. долл. США)

Gross external debt by sector, at period-end (US\$ million)



* date revizuite / пересмотренные данные / revised data

Majorarea datoriei externe pe parcursul anului 2019 a fost determinată de sectorul *societăți nefinanciare* (+137,81 mil. USD), *creditarea intragrup* (+54,78 mil. USD) și *administrația publică* (+11,60 mil. USD), iar datoria externă a *societăților care acceptă depozite* a scăzut (-72,47 mil. USD).

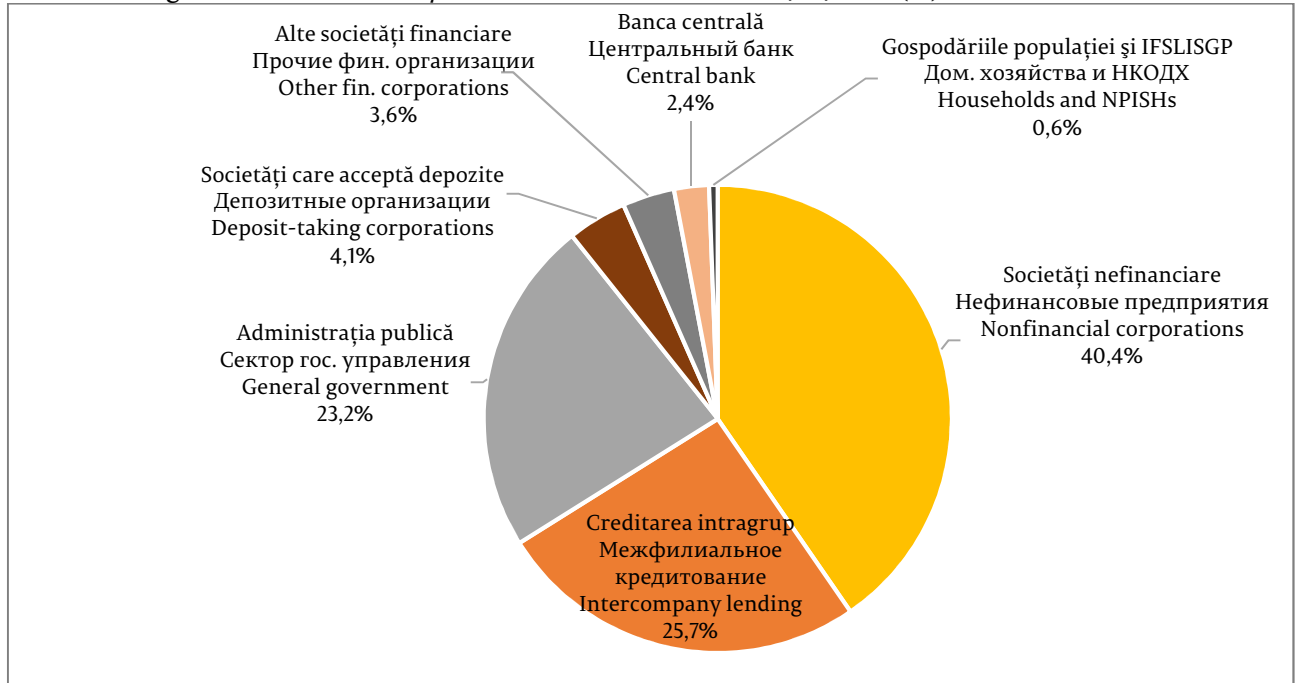
Structura datoriei externe brute pe sectoare instituționale relevă că cea mai mare parte a acesteia a revenit *societăților nefinanciare* – 40,4 la sută din total (+0,3 p.p. comparativ cu anul 2018). Acestea au fost urmate de *creditarea intragrup* în cadrul investițiilor directe cu o pondere de 25,7 la sută din total (+0,5 p.p.), *administrația publică* cu ponderea de 23,2 la sută (în

scădere cu 0,1 p.p.), societățile care acceptă depozite, exclusiv banca centrală – 4,1 la sută (-1,1 p.p.), alte societăți financiare – 3,6 la sută (+0,9 p.p.), BNM – 2,4 la sută (-0,6 p.p.), gospodăriile populației – 0,6 la sută (+0,1 p.p.) (diagrama 66).

Diagrama 66. Structura datoriei externe brute pe sectoare instituționale, la 31.12.2019 (%)

Структура валового внешнего долга по институциональным секторам на 31.12.2019 (%)

Structure of gross external debt by institutional sectors as of 12/31/2019 (%)

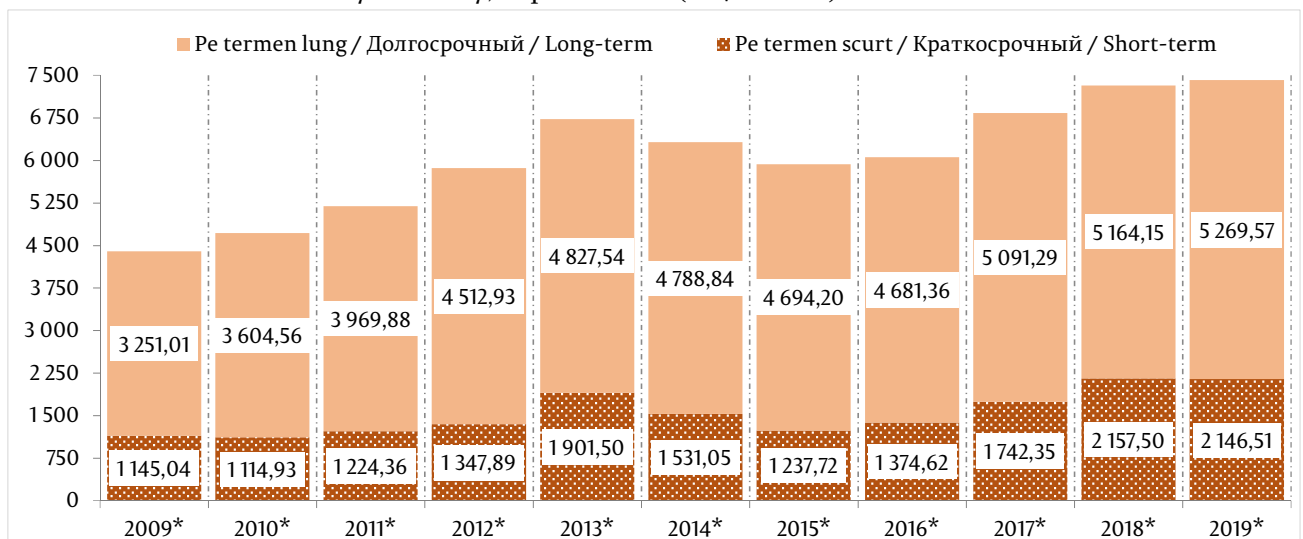


Din punctul de vedere al scadențelor, majorarea datoriei externe a fost determinată de datoria pe termen lung, care a crescut cu 105,42 mil. USD (+2,0 la sută) comparativ cu situația din 31.12.2018, în timp ce datoria pe termen scurt s-a micșorat cu 10,99 mil. USD (-0,5 la sută) (diagrama 67). Raportul dintre datoria pe termen lung și datoria pe termen scurt a reprezentat 245,5 la sută. Acest raport s-a îmbunătățit comparativ cu situația la 31.12.2018 cu 6,1 p.p.

Diagrama 67. Structura datoriei externe pe scadențe, la sfârșitul perioadei (mil. USD)

Структура внешнего долга по срокам погашения, на конец периода (млн. долларов США)

Structure of external debt by maturity, at period-end (US\$ million)



* date revizuite / пересмотренные данные / revised data

Structura datoriei externe pe termen lung și a celei pe termen scurt pe tipuri de angajamente este prezentată în diagramele 68-69.

Diagrama 68. Structura datoriei externe pe termen lung, pe tipuri de angajamente, la 31.12.2019

Структура долгосрочных внешних обязательств по состоянию на 31.12.2019
Structure of long-term external debt by type of liability, as of 12/31/2019

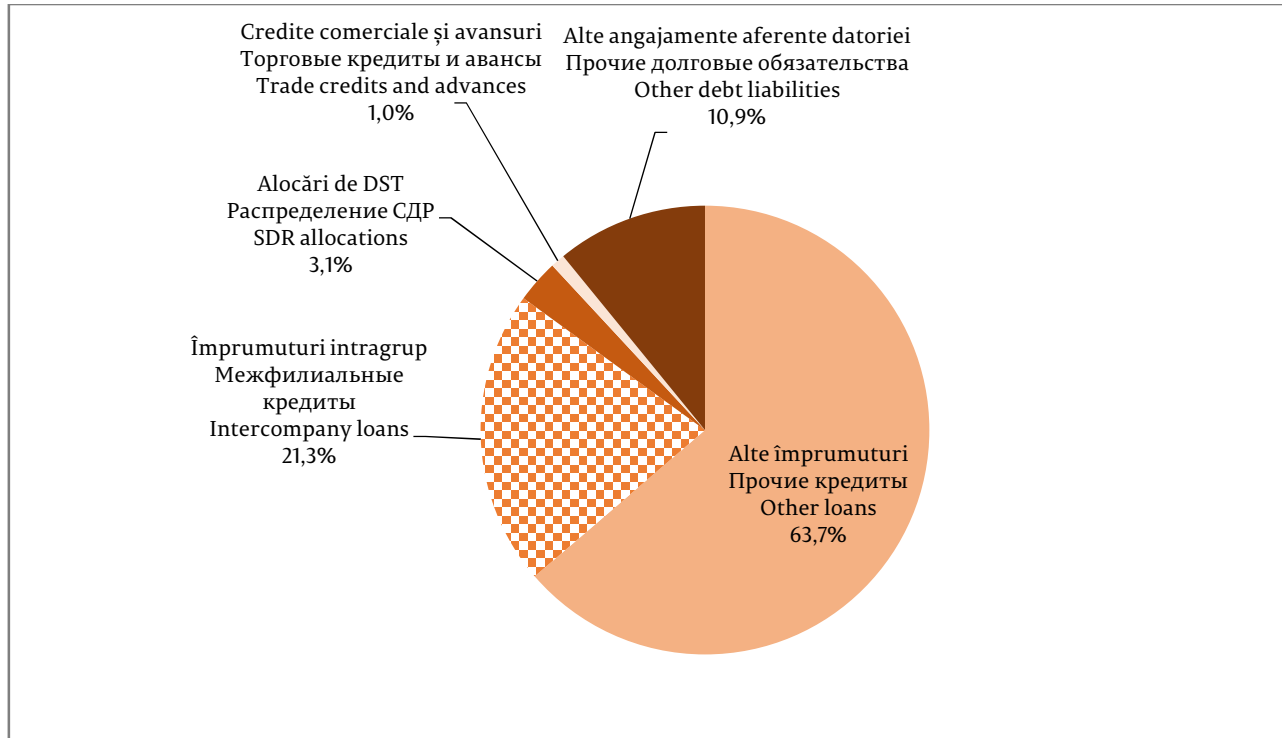
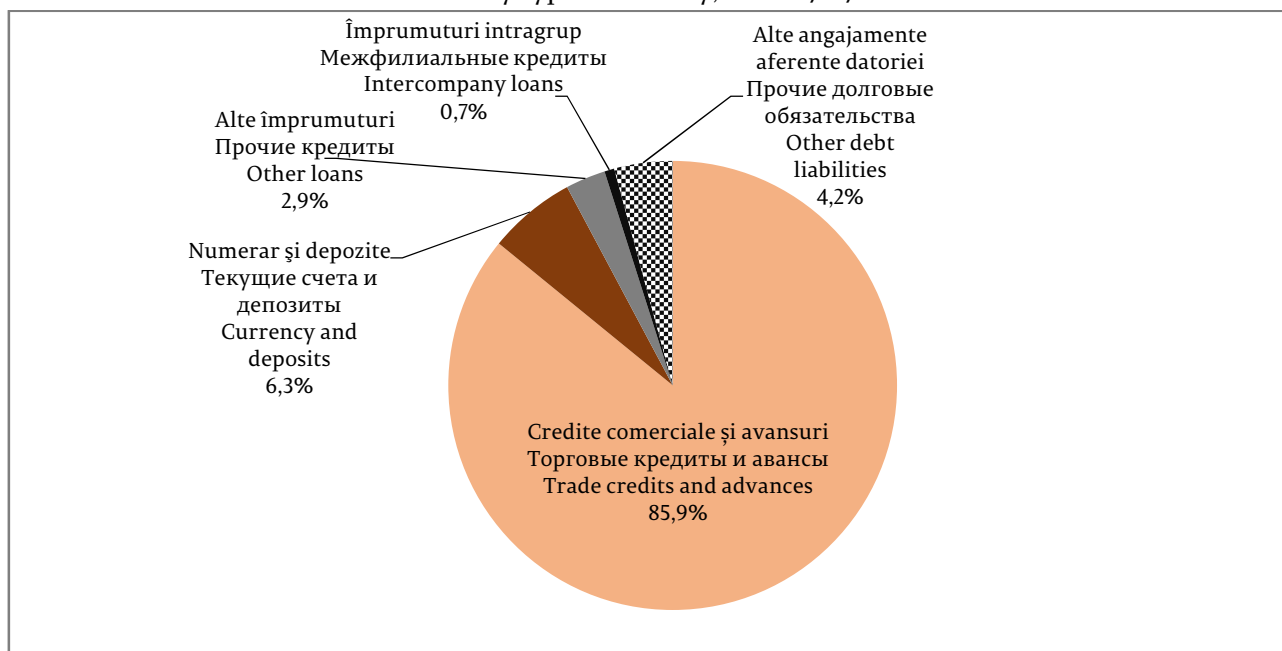


Diagrama 69. Structura datoriei externe pe termen scurt, pe tipuri de angajamente, la 31.12.2019

Структура краткосрочных внешних обязательств по состоянию на 31.12.2019
Structure of short-term external debt by type of liability, as of 12/31/2019



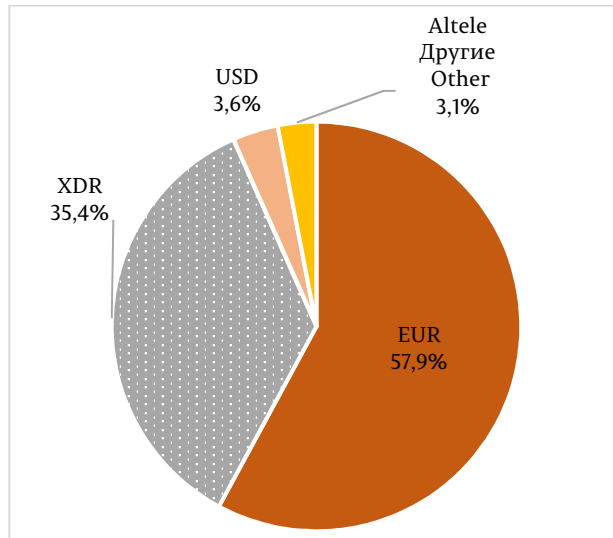
În anul 2019, în structura pe valute a datoriei externe, atât *publice și public garantate*, cât și *private negarantate*, au prevalat angajamentele în euro (diagramele 70-71).

Diagrama 70. Structura datoriei externe pe valute, la 31.12.2019

Структура внешнего долга по валютам, на 31.12.2019

Structure of external debt by currencies, as of 12/31/2019

Datoria publică și public garantată
Государственный и гарантированный
государством долг
Public and publicly guaranteed debt



Datoria privată negarantată
Негарантированный долг частного сектора
Non-guaranteed private debt

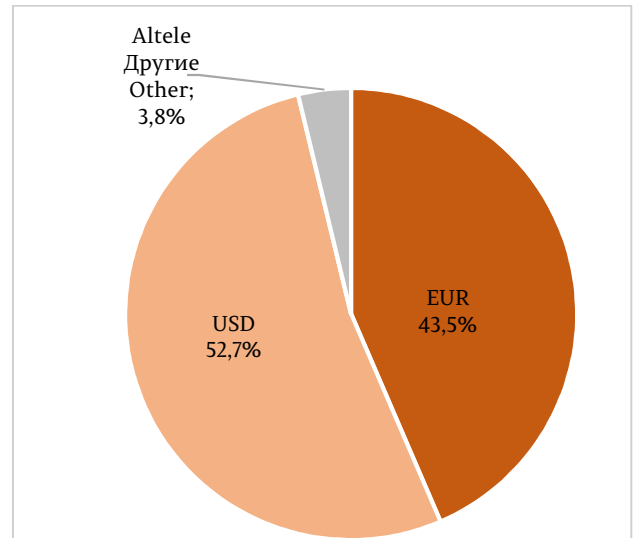
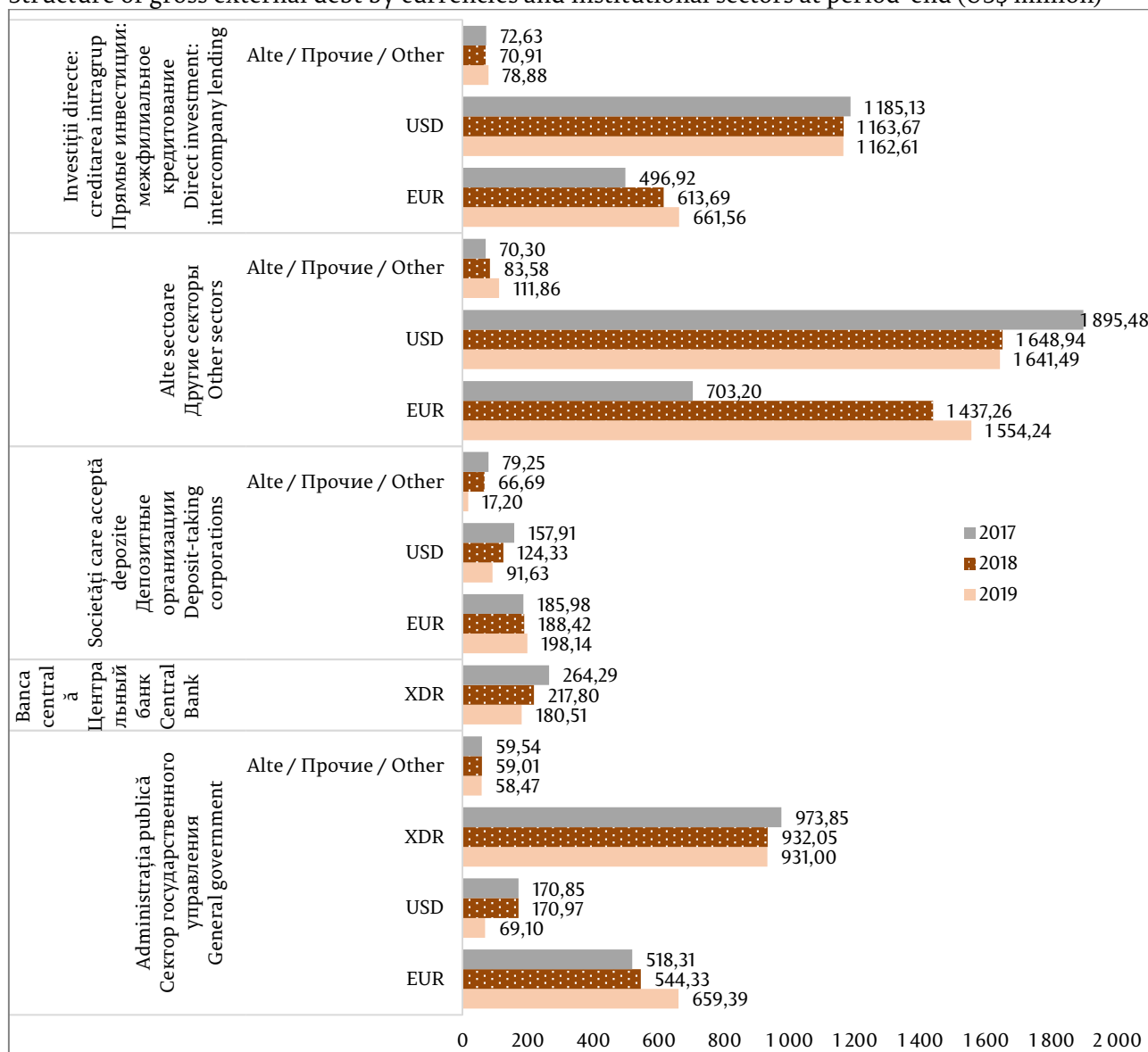


Diagrama 71. Structura datoriei externe, pe valute, prezentare pe sectoare instituționale, la sfârșitul perioadei (mil. USD)

Структура внешнего долга по валютам и институциональным секторам на конец периода (млн. долларов США)

Structure of gross external debt by currencies and institutional sectors at period-end (US\$ million)



Datoria externă sub formă de *împrumuturi, alocări de DST și investiții de portofoliu* a constituit 4 720,90 mil. USD, ceea ce reprezintă 63,7 la sută din datoria externă la sfârșitul anului 2019. Din aceasta, 39,7 la sută constituie datoria sectorului public și 60,3 la sută revin sectorului privat.

Pe parcursul anului 2019, Republica Moldova a beneficiat de sprijinul financiar din partea instituțiilor internaționale și a altor state, astfel Guvernul Republicii Moldova a contractat împrumuturi în valoare de 149,13 mil. USD (tabelul 15).

Tabelul 15. Datoria externă sub formă de împrumuturi, alocări de DST și investiții de portofoliu, detalii suplimentare (mil. USD)

Внешний долг в части кредитов, распределения СДР и портфельных инвестиций – дополнительные детали (млн. долларов США)

External debt in the form of loans, SDR allocations, and portfolio investment – details (US\$ million)

	Stoc la Остаток на Stock as of 31.12.2018*	Intrări Привле- чение Inflow	Plăți reale de погашен ие основного долга Actual principal payments	Alte Modificări Другие изменен ия Other changes	Fluctuația ratei de schimb Изменен ие обменног о курса Exchange rate changes	Stoc la Остаток на Stock as of 31.12.2019*
Banca centrală Центральный банк Central bank	217,80	18,48	-55,38		-0,39	180,51
credite multilaterale международные организации multilateral loans	217,80	18,48	-55,38		-0,39	180,51
Datoria de stat directă Прямой государственный долг Direct governmental debt	1 689,24	149,13	-122,56		-11,71	1 704,10
credite multilaterale și alocările de DST международные организации и распределение СДР multilateral loans and SDR allocations	1 393,36	149,10	-65,16		-9,78	1 467,52
credite bilaterale двусторонние кредиторы bilateral loans	295,64		-57,16		-1,92	236,56
altele / другие / other	0,24	0,03	-0,24		-0,01	0,02
Datoria UAT** / Долг АТЕ** / Debt of ATU**	17,12	0,17	-3,18		-0,25	13,86
credite multilaterale международные организации multilateral loans	17,03	0,17	-3,10		-0,26	13,84
de la alți creditori другие кредиторы from other creditors	0,09		-0,08		0,01	0,02
Datoria corporațiilor publice Долг государственных корпораций Debt of public corporations	14,73	8,40	-2,22		-0,23	20,68
credite multilaterale международные организации multilateral loans	14,04	7,97	-2,22		-0,23	19,56
de la alți creditori другие кредиторы from other creditors	0,69	0,43				1,12
Datoria privată negarantată de stat Non-guaranteed private debt	2 674,13	526,58	-358,33	-25,33	-15,30	2 801,75
credite multilaterale международные организации multilateral loans	144,81	35,59	-69,32		-1,27	109,81
de la alți creditori другие кредиторы from other creditors	2 529,32	490,99	-289,01	-25,33	-14,03	2 691,94
TOTAL / ВСЕГО / TOTAL	4 613,02	674,52	-531,95	-25,46	-26,27	4 720,90

* date revizuite / пересмотренные данные / revised data

** UAT – unități administrativ-teritoriale

** АТЕ – административно-территориальные единицы

** ATU – administrative-territorial units

b) Datoria externă publică și public garantată
Внешний государственный долг и гарантированный государством долг
Public and publicly guaranteed external debt

La sfârșitul anului 2019, *datoria externă publică și public garantată* a constituit 1 919,15 mil. USD (25,9 la sută din total), fiind în descreștere cu 1,0 la sută față de anul 2018, iar cea *privată negarantată de stat* – 5 496,93 mil. USD (74,1 la sută din total), majorându-se cu 2,1 la sută (diagrama 72, tabelul 26 din Secțiunea statistică).

Diagrama 72. Datoria externă publică, public garantată și datoria privată negarantată, la sfârșitul perioadei (mil. USD)

Внешний государственный долг, гарантированный государством долг частного сектора и негарантированный долг частного сектора, на конец периода (млн. долларов США)
Public and publicly guaranteed and non-guaranteed private external debt at period-end (US\$ mil.)



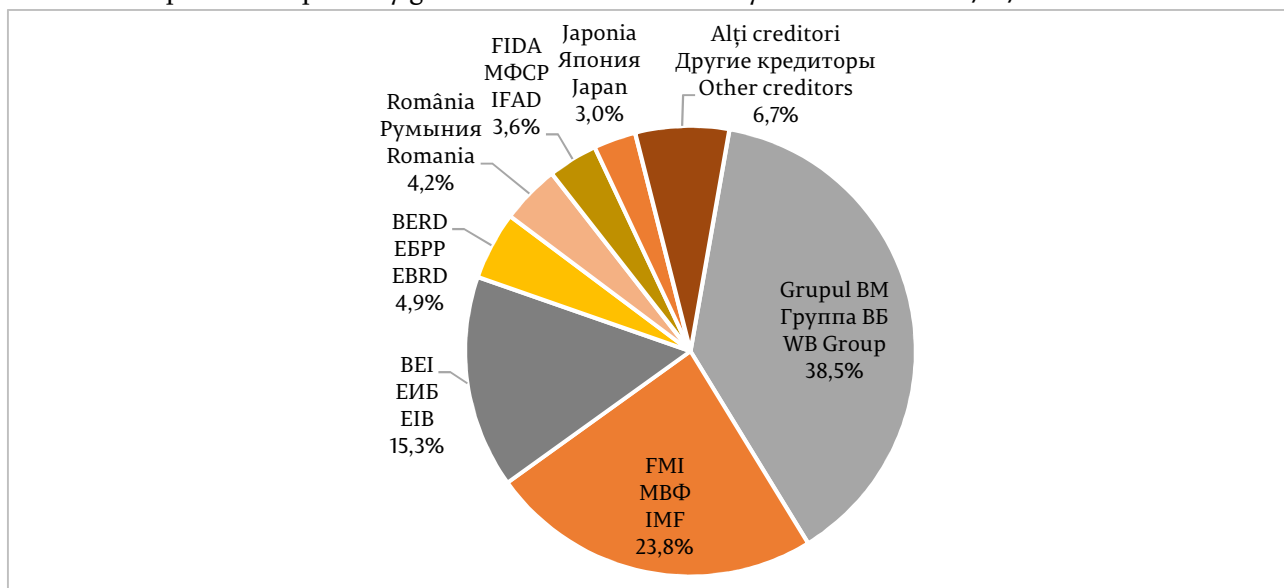
* date revizuite / * пересмотренные данные / * revised data

Principalul creditor al statului, conform situației din 31.12.2019, a fost Grupul Băncii Mondiale (din care datoria față de AID a totalizat 616,68 mil. USD, față de BIRD – 98,52 mil. USD și față de CFI – 0,62 mil. USD) cu o pondere de 38,5 la sută din total sau 712,34 mil. USD, urmat de FMI cu 23,8 la sută și BEI cu 15,3 la sută din datoria externă publică și public garantată (diagrama 73). Distribuția datoriei externe totale sub formă de împrumuturi, alocări de DST și titluri de angajamente pe principalii creditori este prezentată în tabelul 27 din Secțiunea statistică.

Diagrama 73. Structura pe creditori a datoriei externe publice și public garantate la 31.12.2019

Структура внешнего государственного и гарантированного государством долга по кредиторам на 31.12.2019

Structure of public and publicly guaranteed external debt by creditors as of 12/31/2019



Evoluția indicatorilor aferenți deservirii datoriei externe publice și public garantate a Republicii Moldova este prezentată în tabelul 16.

Tabelul 16. Serviciul datoriei externe publice și public garantate

 Обслуживание внешнего государственного и гарантированного государством долга
 Public and publicly guaranteed external debt service

	2009*	2010*	2011*	2012*	2013*	2014*	2015*	2016*	2017*	2018*	2019*
	mil. USD / млн. USD / US\$ mil.										
Serviciul datoriei externe publice și public garantate (plăți efective în conformitate cu orarul) Обслуживание внешнего государственного и гарантированного государством долга (фактически, в соответствии с договором) Public and publicly guaranteed external debt service (actual payments, according to schedule)	89,32	72,02	95,25	100,63	126,27	110,70	98,39	127,31	161,25	206,48	211,03
Serviciul datoriei de stat externe (plăți efective în conformitate cu orarul) Обслуживание государственного внешнего долга (фактически, в соответствии с договором) Governmental external debt service (actual payments, according to schedule)	69,66	60,52	77,92	63,95	69,10	66,10	51,76	69,61	91,14	135,18	145,79
	%										
Serviciul datoriei externe publice și public garantate / export de bunuri și servicii Обслуживание внешнего государственного и гарантированного государством долга / экспорт товаров и услуг Public and publicly guaranteed external debt service / exports of goods and services	5,2	3,7	3,5	3,7	4,2	3,7	4,0	4,9	5,2	6,0	5,8
Serviciul datoriei de stat externe / export de bunuri și servicii Обслуживание государственного внешнего долга / экспорт товаров и услуг Governmental external debt service / exports of goods and services	4,1	3,1	2,8	2,4	2,3	2,2	2,1	2,7	2,9	3,9	4,0

* date revizuite / пересмотренные данные / revised data

c) Indicatorii gradului de îndatorare

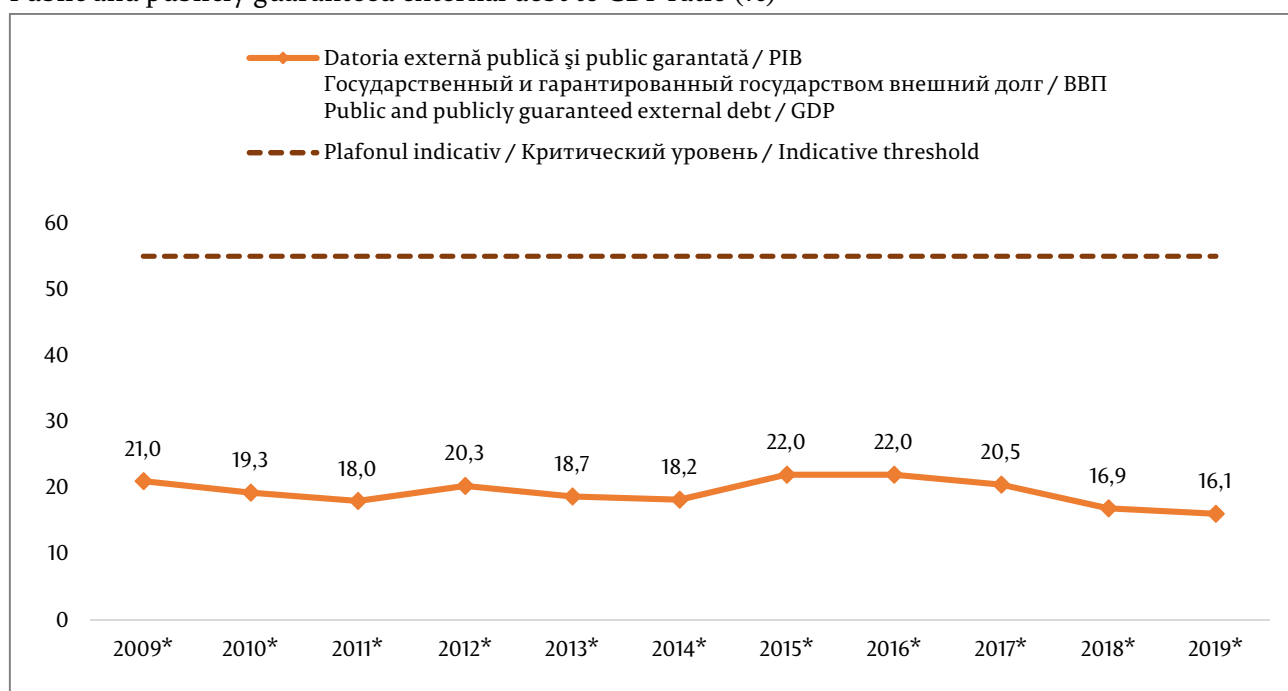
Показатели задолженности

Indebtedness indicators

În anul 2019, raportul dintre datoria externă brută și PIB a constituit 62,0 la sută, cu 1,9 p.p. mai puțin față de nivelul înregistrat în anul 2018. Datoria externă publică și public garantată a Republicii Moldova raportată la PIB a fost sub plafonul de 55 la sută din PIB⁵, consemnând nivelul de 16,1 la sută, în scădere cu 0,8 p.p. față de anul 2018 (diagrama 74).

Diagrama 74. Raportul dintre datoria externă publică și public garantată și PIB (%)

Соотношение внешнего государственного и гарантированного государством долга и ВВП, %
Public and publicly guaranteed external debt to GDP ratio (%)



* date revizuite / * пересмотренные данные / * revised data

În anul 2019, datoria externă publică și public garantată raportată la exportul de bunuri și servicii a atins nivelul de 52,4 la sută, în descreștere cu 3,8 p.p. față de anul 2018 (diagrama 75). Raportată la veniturile bugetului public național, datoria externă publică și public garantată a scăzut cu 2,6 p.p. comparativ cu anul 2018 și a constituit 53,6 la sută (diagrama 76).

⁵ Notă: Plafioane indicative în baza scorului CPIA (*Country Policy and Institutional Assessment*) elaborat de Banca Mondială. În anul 2019, indicele *IDA resource allocation* al Republicii Moldova a constituit 3,72, astfel plafioanele s-au stabilit la nivelul: 55% pentru raportul dintre datoria externă publică și public garantată (DEPPG) și PIB, 240% pentru raportul dintre DEPPG și exporturi, 250% pentru raportul dintre DEPPG și veniturile bugetului public național, 21% pentru raportul dintre serviciul DEPPG și exporturi și 23% pentru raportul dintre serviciul DEPPG și veniturile bugetului public național.

<https://www.imf.org/-/media/Files/Publications/PP/2017/pp122617guidance-note-on-lic-dsf.ashx>

Diagrama 75. Raportul dintre datoria externă publică și public garantată și exportul de bunuri și servicii (%)

Соотношение внешнего государственного и гарантированного государством долга и экспорта товаров и услуг (%)

Public and publicly guaranteed external debt to exports of goods and services ratio (%)

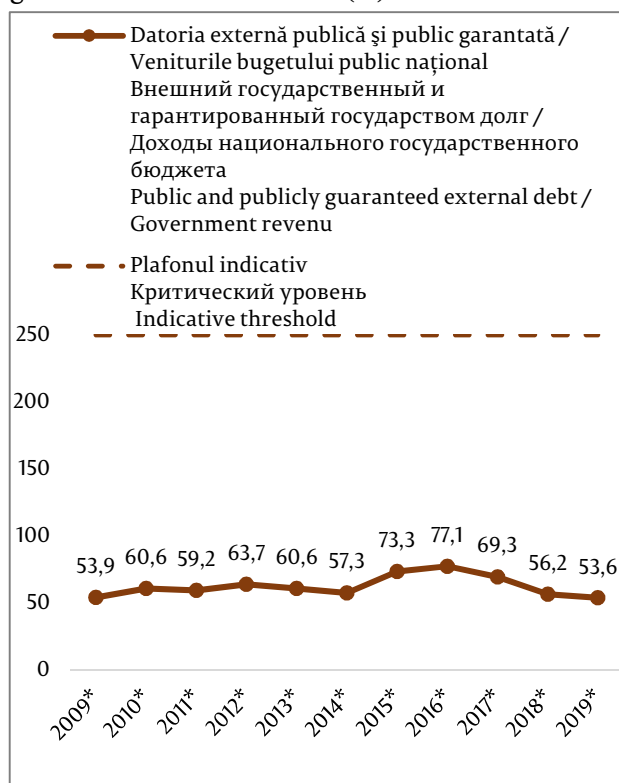


* date revizuite / пересмотренные данные / revised data

Diagrama 76. Raportul dintre datoria externă publică și public garantată și veniturile bugetului public național (%)

Соотношение внешнего государственного и гарантированного государством долга и доходов национального публичного бюджета (%)

Public and publicly guaranteed external debt to government revenue ratio (%)



În anul 2019, raportul dintre serviciul datoriei externe publice și valoarea exporturilor de bunuri și servicii a constituit 5,8 la sută, fiind în descreștere cu 0,2 p.p. față de anul 2018 (diagrama 77). Presiunea serviciului datoriei publice asupra veniturilor bugetului public național s-a micșorat nesemnificativ (-0,1 p.p.), raportul lor în anul 2019 fiind de 5,9 la sută (diagrama 78).

Diagrama 77. Raportul dintre serviciul datoriei externe publice și exportul de bunuri și servicii (%)**

Соотношение платежей по обслуживанию внешнего долга государственного сектора** и экспорта товаров и услуг (%)
Public external debt** service to exports of goods and services ratio (%)

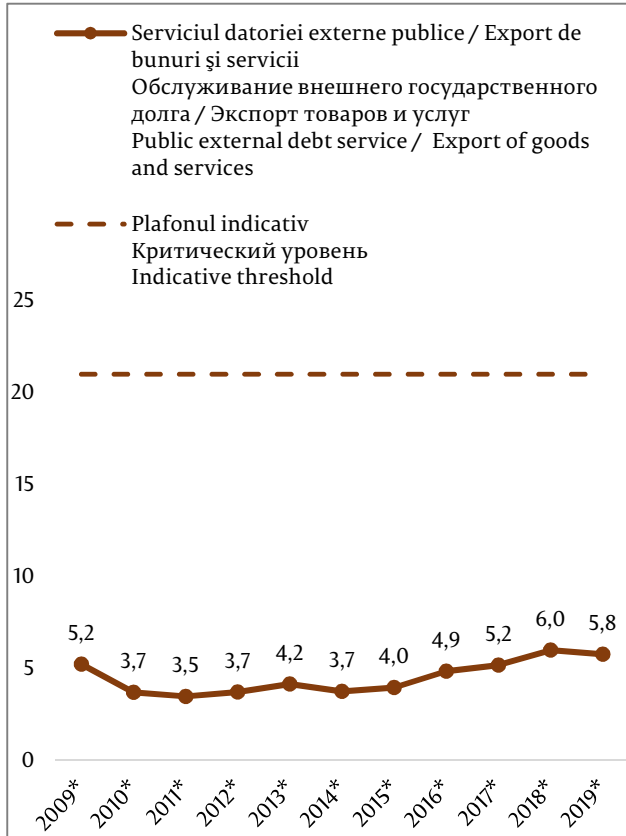
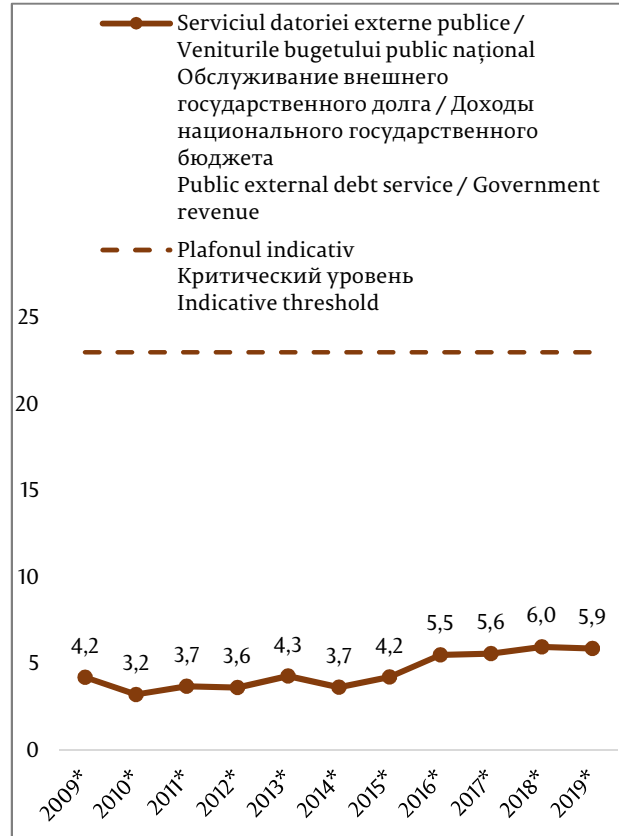


Diagrama 78. Presiunea serviciului datoriei externe publice asupra finanțelor publice (%)**

Нагрузка на государственные финансы в связи с обслуживанием внешнего долга государственного сектора** (%)
Public external debt service** pressure on public finances (%)



* date revizuite / пересмотренные данные / revised data;

** inclusiv serviciul împrumuturilor private garantate și asumate de stat

** включая обслуживание частных кредитов, гарантированных и принятых к обслуживанию государством

** including service of private loans guaranteed and assumed by the government

Tabelul 26. Datoria externă brută (MBP6) la sfârșitul perioadei, pe sectoare instituționale și pe scadențe (originale), 2009-2014 (mil. USD)

Валовой внешний долг (РПБ6), на конец периода, по институциональным секторам и срокам погашения (изначальным), 2009-2014 (млн. долл. США)

Gross external debt (BPM6), at period-end, by institutional sectors and maturities (original), 2009-2014 (US\$ million)

	2009*	2010*	2011*	2012*	2013*	2014*
Administrația publică	957,50	1 116,17	1 157,92	1 265,59	1 305,17	1 320,37
Сектор государственного управления						
General government						
<i>Pe termen scurt / Краткосрочные обязательства / Short-term</i>						
<i>Pe termen lung / Долгосрочные обязательства / Long-term</i>	957,50	1 116,17	1 157,92	1 265,59	1 305,17	1 320,37
din care datoria UAT** / в т.ч. долг АТЕ / of which: debt of ATU	773,63	934,89	977,77	1 084,14	1 123,89	1 149,88
Banca centrală / Центральный банк / Central bank	153,33	204,24	327,05	467,34	445,07	390,70
<i>Pe termen lung / Долгосрочные обязательства / Long-term</i>	153,33	204,24	327,05	467,34	445,07	390,70
Societăți care acceptă depozite exclusiv banca centrală	458,53	407,49	544,95	588,06	852,33	540,83
Депозитные организации, за исключением центрального банка						
Deposit-taking corporations except central bank						
<i>Pe termen scurt / Краткосрочные обязательства / Short-term</i>	189,98	113,18	174,17	192,79	421,15	256,66
<i>Pe termen lung / Долгосрочные обязательства / Long-term</i>	268,55	294,31	370,78	395,27	431,18	284,17
Alte sectoare / Другие секторы / Other sectors	1 737,69	1 815,20	1 887,36	2 116,87	2 534,44	2 365,56
<i>Pe termen scurt / Краткосрочные обязательства / Short-term</i>	872,05	914,21	943,75	1 044,50	1 341,58	1 147,48
<i>Pe termen lung / Долгосрочные обязательства / Long-term</i>	865,64	900,99	943,61	1 072,37	1 192,86	1 218,08
Alte societăți financiare	111,19	92,11	98,62	104,28	117,63	121,50
Прочие финансовые организации						
Other financial corporations						
<i>Pe termen scurt / Краткосрочные обязательства / Short-term</i>	17,22	18,95	23,43	23,88	23,99	20,62
<i>Pe termen lung / Долгосрочные обязательства / Long-term</i>	93,97	73,16	75,19	80,40	93,64	100,88
Societăți nefinanciare	1 621,04	1 717,50	1 782,73	1 992,58	2 385,89	2 212,92
Нефинансовые предприятия						
Nonfinancial corporations						
<i>Pe termen scurt / Краткосрочные обязательства / Short-term</i>	854,83	895,26	920,32	1 020,61	1 317,58	1 126,43
<i>Pe termen lung / Долгосрочные обязательства / Long-term</i>	766,21	822,24	862,41	971,97	1 068,31	1 086,49
din care datoria corporațiilor publice	20,53	21,90	31,60	26,45	23,09	19,98
в т.ч. долг государственных корпораций						
of which: debt of public corporations						
Gospodăriile populației și IFSLSGP***	5,46	5,59	6,01	20,01	30,92	31,14
Домашние хозяйства и НКОДХ***						
Households and NPISHs***						
<i>Pe termen scurt / Краткосрочные обязательства / Short-term</i>				0,01	0,01	0,43
<i>Pe termen lung / Долгосрочные обязательства / Long-term</i>	5,46	5,59	6,01	20,00	30,91	30,71
Investiții directe: creditarea intragrup	1 089,00	1 176,39	1 276,96	1 422,96	1 592,03	1 702,43
Прямые инвестиции: межфилиальное кредитование						
Direct investment: intercompany lending						
<i>Pe termen scurt / Краткосрочные обязательства / Short-term</i>	83,01	87,54	106,44	110,60	138,77	126,91
<i>Pe termen lung / Долгосрочные обязательства / Long-term</i>	1 005,99	1 088,85	1 170,52	1 312,36	1 453,26	1 575,52
TOTAL / ВСЕГО / TOTAL	4 396,05	4 719,49	5 194,24	5 860,82	6 729,04	6 319,89

* date revizuite // пересмотренные данные / revised data

** UAT – unități administrativ-teritoriale / АТЕ – административно-территориальные единицы / ATU – administrative-territorial units

*** IFSLSGP - instituții fără scop lucrativ în serviciul gospodăriilor populației

***НКОДХ - некоммерческие организации, обслуживающие домашние хозяйства

***NPISHs - nonprofit institutions serving household

Tabelul 26 (continuare). Datoria externă brută (MBP6) la sfârșitul perioadei, pe sectoare instituționale și pe scadențe (originale), 2015-2019 (mil. USD)

Валовой внешний долг (РПБ6), на конец периода, по институциональным секторам и срокам погашения (изначальным), 2015-2019 (млн. долл. США)

Gross external debt (BPM6), at period-end, by institutional sectors and maturities (original), 2015-2019 (US\$ million)

	2015*	2016*	2017*	2018*	2019*
Administrația publică	1 353,76	1 481,68	1 722,55	1 706,36	1 717,96
Сектор государственного управления					
General government					
<i>Pe termen scurt / Краткосрочные обязательства / Short-term</i>	<i>0,07</i>	<i>0,46</i>	<i>0,88</i>	<i>0,24</i>	<i>0,02</i>
<i>Pe termen lung / Долгосрочные обязательства / Long-term</i>	<i>1 353,69</i>	<i>1 481,22</i>	<i>1 721,67</i>	<i>1 706,12</i>	<i>1 717,94</i>
din care datoria UAT** / в т.ч. долг АТЕ / of which: debt of ATU	1 190,44	1 323,47	1 554,43	1 542,89	1 555,16
Banca centrală / Центральный банк / Central bank	339,29	292,28	264,29	217,80	180,51
<i>Pe termen lung / Долгосрочные обязательства / Long-term</i>	<i>339,29</i>	<i>292,28</i>	<i>264,29</i>	<i>217,80</i>	<i>180,51</i>
Societăți care acceptă depozite exclusiv banca centrală	352,38	350,32	423,14	379,44	306,97
Депозитные организации, за исключением центрального банка					
Deposit-taking corporations except central bank					
<i>Pe termen scurt / Краткосрочные обязательства / Short-term</i>	<i>162,63</i>	<i>218,10</i>	<i>255,69</i>	<i>222,57</i>	<i>172,85</i>
<i>Pe termen lung / Долгосрочные обязательства / Long-term</i>	<i>189,75</i>	<i>132,22</i>	<i>167,45</i>	<i>156,87</i>	<i>134,12</i>
Alte sectoare / Другие секторы / Other sectors	2 181,71	2 289,06	2 668,98	3 169,78	3 307,59
<i>Pe termen scurt / Краткосрочные обязательства / Short-term</i>	<i>968,58</i>	<i>1 041,56</i>	<i>1 339,16</i>	<i>1 738,82</i>	<i>1 768,58</i>
<i>Pe termen lung / Долгосрочные обязательства / Long-term</i>	<i>1 213,1</i>	<i>1 247,50</i>	<i>1 329,82</i>	<i>1 430,96</i>	<i>1 539,01</i>
Alte societăți financiare	115,47	131,08	152,78	197,63	267,92
Прочие финансовые организации					
Other financial corporations					
<i>Pe termen scurt / Краткосрочные обязательства / Short-term</i>	<i>21,98</i>	<i>22,48</i>	<i>22,69</i>	<i>24,73</i>	<i>25,21</i>
<i>Pe termen lung / Долгосрочные обязательства / Long-term</i>	<i>93,49</i>	<i>108,60</i>	<i>130,09</i>	<i>172,90</i>	<i>242,71</i>
Societăți nefinanciare	2 034,40	2 125,45	2 481,67	2 937,69	2 996,82
Нефинансовые предприятия					
Nonfinancial corporations					
<i>Pe termen scurt / Краткосрочные обязательства / Short-term</i>	<i>946,19</i>	<i>1 018,62</i>	<i>1 316,01</i>	<i>1 713,62</i>	<i>1 742,63</i>
<i>Pe termen lung / Долгосрочные обязательства / Long-term</i>	<i>1 088,21</i>	<i>1 106,83</i>	<i>1 165,66</i>	<i>1 224,07</i>	<i>1 254,19</i>
din care datoria corporațiilor publice	9,06	5,40	12,80	14,73	20,68
в т.ч. долг государственных корпораций					
of which: debt of public corporations					
Gospodăriile populației și IFSLSGP***	31,84	32,53	34,53	34,46	42,85
Домашние хозяйства и НКОДХ					
Households and NPISHs					
<i>Pe termen scurt / Краткосрочные обязательства / Short-term</i>	<i>0,41</i>	<i>0,46</i>	<i>0,46</i>	<i>0,47</i>	<i>0,74</i>
<i>Pe termen lung / Долгосрочные обязательства / Long-term</i>	<i>31,43</i>	<i>32,07</i>	<i>34,07</i>	<i>33,99</i>	<i>42,11</i>
Investiții directe: creditarea intragrup	1 704,78	1 642,64	1 754,68	1 848,27	1 903,05
Прямые инвестиции: межфилиальное кредитование					
Direct investment: intercompany lending					
<i>Pe termen scurt / Краткосрочные обязательства / Short-term</i>	<i>106,44</i>	<i>114,50</i>	<i>146,62</i>	<i>195,87</i>	<i>205,06</i>
<i>Pe termen lung / Долгосрочные обязательства / Long-term</i>	<i>1 598,34</i>	<i>1 528,14</i>	<i>1 608,06</i>	<i>1 652,40</i>	<i>1 697,99</i>
TOTAL / ВСЕГО / TOTAL	5 931,92	6 055,98	6 833,64	7 321,65	7 416,08

* date revizuite // пересмотренные данные / revised data

** UAT - unități administrativ-teritoriale / АТЕ - административно-территориальные единицы / ATU - administrative-territorial units

*** IFSLSGP - instituții fără scop lucrativ în serviciul gospodăriilor populației

*** НКОДХ - некоммерческие организации, обслуживающие домашние хозяйства

*** NPISHs - non-profit institutions serving household

Tabelul 27. Datoria externă sub formă de împrumuturi, alocări de DST și titluri de angajamente, pe creditori, la sfârșitul perioadei, 2009-2014 (mil. USD)

Кредиты, распределение СДР и долговые ценные бумаги по кредиторам, на конец периода, 2009-2014 (млн. долларов США)

External loans, SDR allocations and debt securities, by creditor, at period-end, 2009-2014 (US\$ million)

	2009*	2010*	2011*	2012*	2013*	2014*
Banca centrală	153,33	204,24	327,05	467,34	445,07	390,70
Центральный банк						
Central bank						
Împrumuturi de la FMI	153,33	204,24	327,05	467,34	445,07	390,70
Кредиты МВФ						
IMF loans						
Datoria de stat directă	944,20	1 106,09	1 134,85	1 239,92	1 286,62	1 305,02
Прямой государственный долг						
Direct governmental debt						
<i>Organisme internaționale</i>	688,36	855,53	920,06	1039,32	1 107,07	1 133,91
<i>Международные организации</i>						
<i>Multilateral creditors</i>						
AID / MAP / IDA	330,92	386,37	433,08	507,79	534,21	534,75
BEI / ЕИБ / EIB	11,78	16,49	24,15	62,03	86,48	124,55
FMI / МВФ / IMF	183,87	304,49	325,54	327,89	327,58	308,09
BIRD / МБРР / IBRD	110,24	93,04	75,08	55,14	34,49	29,41
BERD / ЕБРР / EBRD	1,46	0,49	3,49	14,41	32,74	48,07
FIDA / МФСР / IFAD	37,18	42,31	45,42	54,24	63,84	61,51
BDCE / БРСЕ / СЕВ	12,91	12,34	13,30	17,82	27,73	27,53
<i>Comisia Europeană</i>						
<i>Европейская комиссия</i>						
<i>European Commission</i>						
<i>Relații bilaterale</i>	255,84	250,56	214,79	200,60	179,55	171,11
<i>Двусторонние кредиторы</i>						
<i>Bilateral creditors</i>						
România / Румыния / Romania	9,40	9,40	9,40	8,06	6,71	5,37
Japonia / Япония / Japan	23,50	23,40	21,23	16,25	10,38	24,62
Rusia / Россия / Russia	121,30	109,09	96,89	84,68	70,06	55,45
SUA / США / USA	53,82	51,24	48,65	46,07	43,49	40,89
Austria / Австрия / Austria				9,04	15,21	18,00
Germania / Германия / Germany	38,67	33,99	31,29	30,31	28,65	22,81
Polonia / Польша / Poland		15,00				
Turcia / Турция / Turkey	7,93	7,14	6,35	5,56	4,76	3,97
<i>Altele / Прочие / Other</i>	1,22	1,30	0,98	0,63	0,29	
Datoria UAT / Долг АТЕ / Debt of ATU			15,44	20,02	15,00	14,25
<i>Organisme internaționale</i>			11,43	11,32	13,95	14,25
<i>Международные организации</i>						
<i>Multilateral creditors</i>						
BEI / ЕИБ / EIB			6,43	6,63	6,88	6,08
BERD / ЕБРР / EBRD						0,80
CFI / МФК / IFC			5,00	4,69	7,07	7,37
<i>Alți creditori / Другие кредиторы / Other creditors</i>			4,01	8,70	1,05	
Datoria corporațiilor publice	20,53	21,90	31,60	26,45	23,09	19,98
Долг государственных корпораций						
Debt of public corporations						
<i>Organisme internaționale</i>	9,45	8,74	16,39	16,50	5,67	7,24
<i>Международные организации</i>						
<i>Multilateral creditors</i>						
BERD / ЕБРР / EBRD	9,31	8,61	14,80	14,86	5,67	7,24
BEI / ЕИБ / EIB	0,14	0,13	1,59	1,64		
<i>Alți creditori / Другие кредиторы / Other creditors</i>	11,08	13,16	15,21	9,95	17,42	12,74
Datoria privată negarantată de stat	1 872,98	1 971,57	2 150,25	2 417,02	2 696,61	2 525,29
Негарантированный государством долг частного сектора						
Non-guaranteed private debt						
<i>Organisme internaționale</i>	160,36	235,67	307,84	349,860	361,57	274,57
<i>Международные организации</i>						
<i>Multilateral creditors</i>						
<i>Alți creditori / Другие кредиторы / Other creditors</i>	1 712,62	1 735,90	1 842,42	2 067,16	2 335,04	2 250,72
TOTAL / ВСЕГО / TOTAL	3 012,77	3 320,25	3 671,60	4 179,59	4 471,54	4 256,34

* date revizuite / * пересмотренные данные / * revised data

Tabelul 27 (continuare). Datoria externă sub formă de împrumuturi, alocări de DST și titluri de angajamente, pe creditori, la sfârșitul perioadei, 2015-2019 (mil. USD)

Кредиты, распределение СДР и долговые ценные бумаги по кредиторам, на конец периода, 2015-2019 (млн. долларов США)

External loans, SDR allocations and debt securities, by creditor, at period-end, 2015-2019 (US\$ million)

	2015*	2016*	2017*	2018*	2019
Banca centrală	339,29^o	292,28	264,29	217,80	180,51
Центральный банк					
Central bank					
Împrumuturi de la FMI	339,29	292,28	264,29	217,80	180,51
Кредиты МВФ					
IMF loans					
Datoria de stat directă	1 337,09	1 465,13	1 701,55	1 689,24	1 605,58
Прямой государственный долг					
Direct governmental debt					
<i>Organisme internaționale</i>	<i>1 144,80</i>	<i>1 214,31</i>	<i>1 345,81</i>	<i>1 393,36</i>	<i>1 369,00</i>
<i>Международные организации</i>					
<i>Multilateral creditors</i>					
AID / MAP / IDA	542,07	564,41	610,97	619,07	616,68
BEI / ЕИБ / EIB	145,77	156,25	188,03	233,94	277,51
FMI / МВФ / IMF	289,46	279,69	296,53	276,24	277,00
BIRD / МБРР / IBRD	28,44	68,22	84,12	91,35	98,52
BERD / ЕБРР / EBRD	50,29	57,06	65,61	73,75	76,23
FIDA / МФСР / IFAD	61,77	60,51	66,36	66,59	68,47
BDCE / БРСЕ / СЕВ	27,00	28,17	34,19	32,38	30,73
Comisia Europeană					22,38
Европейская комиссия					
European Commission					
<i>Relații bilaterale</i>	<i>192,22</i>	<i>250,30</i>	<i>354,86</i>	<i>295,64</i>	<i>236,56</i>
<i>Двусторонние кредиторы</i>					
<i>Bilateral creditors</i>					
România / Румыния / Romania	4,03	65,41	171,42	125,26	81,14
Japonia / Япония / Japan	55,03	56,94	58,18	58,41	58,15
Rusia / Россия / Russia	53,20	50,23	46,33	41,18	34,40
SUA / США / USA	38,31	35,73	33,15	29,08	25,01
Austria / Австрия / Austria	18,79	21,75	24,83	23,69	22,84
Germania / Германия / Germany	19,69	17,92	19,15	16,73	14,53
Polonia / Польша / Poland			0,21	0,50	0,49
Turcia / Турция / Turkey	3,17	2,38	1,59	0,79	
<i>Altele / Прочие / Other</i>					
Datoria UAT / Долг АТЕ / Debt of ATU	16,67	16,55	21,00	17,12	13,86
<i>Organisme internaționale</i>	<i>16,35</i>	<i>16,32</i>	<i>20,82</i>	<i>17,03</i>	<i>13,84</i>
<i>Международные организ.</i>					
<i>Multilateral creditors</i>					
BEI / ЕИБ / EIB	8,68	7,83	11,98	10,91	10,24
BERD / ЕБРР / EBRD	1,94	4,11	5,71	4,24	2,98
CFI / МФК / IFC	5,73	4,38	3,13	1,88	0,62
<i>Alți creditori / Другие кредиторы / Other creditors</i>	<i>0,32</i>	<i>0,23</i>	<i>0,18</i>	<i>0,09</i>	<i>0,02</i>
Datoria corporațiilor publice	9,06	5,40	12,80	14,73	20,68
Долг государственных корпораций					
Debt of public corporations					
<i>Organisme internaționale</i>	<i>6,11</i>	<i>4,92</i>	<i>12,80</i>	<i>14,04</i>	<i>19,56</i>
<i>Международные организ.</i>					
<i>Multilateral creditors</i>					
BERD / ЕБРР / EBRD	6,11	4,92	7,34	8,83	14,44
BEI / ЕИБ / EIB			5,46	5,21	5,12
<i>Alți creditori / Другие кредиторы / Other creditors</i>	<i>2,95</i>	<i>0,48</i>		<i>0,69</i>	<i>1,12</i>
Datoria privată negarantată de stat	2 427,97	2 369,10	2 554,81	2 674,13	2 801,75
Негарантированный государством долг частного сектора					
Non-guaranteed private debt					
<i>Organisme internaționale</i>	<i>217,89</i>	<i>157,84</i>	<i>153,68</i>	<i>144,81</i>	<i>109,81</i>
<i>Международные организации</i>					
<i>Multilateral creditors</i>					
<i>Alți creditori / Другие кредиторы / Other creditors</i>	<i>2 210,08</i>	<i>2 211,26</i>	<i>2 401,13</i>	<i>2 529,32</i>	<i>2 691,94</i>
TOTAL / ВСЕГО / TOTAL	4 130,08	4 148,46	4 554,45	4 613,02	4 622,38

* date revizuite / * пересмотренные данные / * revised data

Anexa 16. Datoria externă a Republicii Moldova pentru perioada 31.12.2009 - 31.12.2019, prezentare sectorială (conform Ghidului SDE 2013/MBP6), mil. USD

	31.12. 2009*	31.12. 2010*	31.12. 2011*	31.12. 2012*	31.12. 2013*	31.12. 2014*	31.12. 2015*	31.12. 2016*	31.12. 2017*	31.12. 2018*	31.12. 2019*
Administrația publică	957,50	1 116,17	1 157,92	1 265,59	1 305,17	1 320,37	1 353,76	1 481,68	1 722,55	1 706,36	1 717,96
<i>Pe termen scurt</i>							0,07	0,46	0,88	0,24	0,02
Investiții de portofoliu							0,07	0,46	0,88	0,24	0,02
<i>Pe termen lung</i>	957,50	1 116,17	1 157,92	1 265,59	1 305,17	1 320,37	1 353,69	1 481,22	1 721,67	1 706,12	1 717,94
Împrumuturi	773,63	934,89	977,77	1 084,14	1 123,89	1 149,88	1 190,44	1 323,47	1 554,43	1 542,89	1 555,16
din care datoria UAT			15,44	20,02	15,00	14,25	16,67	16,55	21,00	17,12	13,86
Alocări de DST	183,87	181,28	180,15	181,45	181,28	170,49	163,25	157,75	167,24	163,23	162,78
Banca centrală	153,33	204,24	327,05	467,34	445,07	390,70	339,29	292,28	264,29	217,80	180,51
<i>Pe termen lung</i>	153,33	204,24	327,05	467,34	445,07	390,70	339,29	292,28	264,29	217,80	180,51
Împrumuturi	153,33	204,24	327,05	467,34	445,07	390,70	339,29	292,28	264,29	217,80	180,51
Societăți care acceptă depozite, exclusiv banca centrală	458,53	407,49	544,95	588,06	852,33	540,83	352,38	350,32	423,14	379,44	306,97
<i>Pe termen scurt</i>	189,98	113,18	174,17	192,79	421,15	256,66	162,63	218,10	255,69	222,57	172,85
Împrumuturi	10,60	10,60	18,85	42,38	45,10	18,38	18,53	18,57	18,61	17,50	17,50
Numerar și depozite	179,38	101,97	148,99	144,74	366,57	230,17	136,46	135,24	164,83	138,01	132,68
Alte angajamente aferente datoriei		0,61	6,33	5,67	9,48	8,11	7,64	64,29	72,25	67,06	22,67
<i>Pe termen lung</i>	268,55	294,31	370,78	395,27	431,18	284,17	189,75	132,22	167,45	156,87	134,12
Împrumuturi	268,55	294,31	370,78	395,27	431,18	284,17	189,75	132,22	167,45	156,87	134,12
Alte sectoare	1 769,69	1 847,20	1 939,36	2 168,87	2 586,44	2 417,56	2 181,71	2 289,06	2 668,98	3 169,82	3 307,59
<i>Pe termen scurt</i>	872,05	914,21	943,75	1 044,50	1 341,58	1 147,48	968,58	1 041,56	1 339,16	1 738,82	1 768,58
Împrumuturi	17,27	24,62	26,89	55,21	77,52	37,95	42,19	55,25	44,03	46,40	45,57
Numerar și depozite				0,06	4,76	3,40	0,84	0,60	0,50	2,23	1,93
Credite comerciale și avansuri	724,67	764,22	796,40	893,49	1 167,56	1 018,39	841,81	905,97	1 218,89	1 618,45	1 653,34
Alte angajamente aferente datoriei	130,11	125,37	120,46	95,74	91,74	87,74	83,74	79,74	75,74	71,74	67,74
din care datoria pentru resurse energetice	128,49	123,75	118,84	94,12	90,12	86,12	82,12	78,12	74,12	70,12	66,12
<i>Pe termen lung</i>	897,64	932,99	995,61	1 124,37	1 244,86	1 270,08	1 213,13	1 247,50	1 329,82	1 430,96	1 539,01
Împrumuturi	875,23	909,35	970,98	1 096,74	1 208,75	1 238,58	1 187,09	1 219,49	1 292,15	1 380,96	1 487,92
din care datoria corporațiilor publice	20,53	21,90	31,60	26,45	23,09	19,98	9,06	5,40	12,80	14,73	20,68
Credite comerciale și avansuri	22,41	23,64	24,63	27,63	36,11	31,50	26,04	28,01	37,67	50,00	51,09
Alte societăți financiare	93,97	73,16	76,17	81,28	99,56	105,25	115,47	131,08	152,78	197,63	267,92
<i>Pe termen scurt</i>			0,98	0,88	5,92	4,37	21,98	22,48	22,69	24,73	25,21
Împrumuturi			0,98	0,88	1,16	0,97	5,29	5,09	4,44	4,44	4,44
Numerar și depozite				0,06	4,76	3,40	0,84	0,60	0,50	2,23	1,93
Credite comerciale și avansuri							15,85	16,79	17,75	18,06	18,84
<i>Pe termen lung</i>	93,97	73,16	75,19	80,40	93,64	100,88	93,49	108,60	130,09	172,90	242,71
Împrumuturi	93,97	73,16	75,19	80,40	93,64	100,88	93,49	108,60	130,09	172,90	242,71
Societăți nefinanciare	1 670,26	1 768,45	1 857,18	2 067,58	2 455,96	2 281,17	2 034,40	2 125,45	2 481,67	2 937,69	2 996,82
<i>Pe termen scurt</i>	872,05	914,21	942,77	1 043,61	1 335,65	1 142,68	946,19	1 018,62	1 316,01	1 713,62	1 742,63
Împrumuturi	17,27	24,62	25,91	54,38	76,35	36,55	36,49	49,70	39,13	41,49	40,39
Credite comerciale și avansuri	724,67	764,22	796,40	893,49	1 167,56	1 018,39	825,96	889,18	1 201,14	1 600,39	1 634,50

	31.12. 2009*	31.12. 2010*	31.12. 2011*	31.12. 2012*	31.12. 2013*	31.12. 2014*	31.12. 2015*	31.12. 2016*	31.12. 2017*	31.12. 2018*	31.12. 2019*
Alte angajamente aferente datoriei din care datorია pentru resurse energetice	130,11	125,37	120,46	95,74	91,74	87,74	83,74	79,74	75,74	71,74	67,74
<i>Pe termen lung</i>											
Împrumuturi din care datorია corporațiilor publice	128,49	123,75	118,84	94,12	90,12	86,12	82,12	78,12	74,12	70,12	66,12
Credite comerciale și avansuri	798,21	854,24	914,41	1 023,97	1 120,31	1 138,49	1 088,21	1 106,83	1 165,66	1 224,07	1 254,19
<i>Pe termen scurt</i>											
Împrumuturi	775,80	830,60	889,78	996,34	1 084,20	1 106,99	1 062,17	1 078,82	1 127,99	1 174,07	1 203,10
Alte angajamente aferente datoriei	20,53	21,90	31,60	26,45	23,09	19,98	9,06	5,40	12,80	14,73	20,68
<i>Pe termen scurt</i>											
Împrumuturi	22,41	23,64	24,63	27,63	36,11	31,50	26,04	28,01	37,67	50,00	51,09
Gospodăriile populației și instituțiile fără scop lucrativ în serviciul gospodăriilor populației	5,46	5,59	6,01	20,01	30,92	31,14	31,84	32,53	34,53	34,46	42,85
<i>Pe termen scurt</i>											
Împrumuturi				0,01	0,01	0,43	0,41	0,46	0,46	0,47	0,74
<i>Pe termen lung</i>											
Împrumuturi	5,46	5,59	6,01	20,00	30,91	30,71	31,43	32,07	34,07	33,99	42,11
Investiții directe: creditare intragrup	1 135,00	1 236,39	1 368,96	1 514,96	1 684,03	1 794,43	1 704,78	1 642,64	1 754,68	1 848,27	1 903,05
Angajamentele aferente datoriei întreprinderilor cu investiții directe față de investitorii lor direcți	1 135,00	1 236,39	1 368,96	1 514,96	1 684,03	1 794,43	1 704,78	1 642,64	1 754,68	1 848,27	1 903,05
<i>Pe termen scurt</i>											
Împrumuturi	83,01	87,54	106,44	110,60	138,77	126,91	106,44	114,50	146,62	195,87	205,06
<i>Pe termen lung</i>											
Împrumuturi	83,01	87,54	91,22	102,35	133,74	116,65	96,43	103,78	139,64	185,64	189,66
Alte angajamente aferente datoriei	808,29	852,96	927,91	992,81	1 097,72	1 099,93	989,46	938,25	1 038,39	1 076,90	1 121,92
TOTAL	4 474,05	4 811,49	5 338,24	6 004,82	6 873,04	6 463,89	5 931,92	6 055,98	6 833,64	7 321,65	7 416,08
Articole informative:											
Arierate	142,42	189,22	215,37	224,62	233,80	249,62	258,42	265,86	273,13	292,70	337,13
Alte sectoare	74,89	111,89	128,08	137,07	143,61	157,20	164,62	171,54	174,89	195,23	239,94
<i>termen scurt</i>	4,20	5,77	7,96	9,40	9,54	9,92	9,96	10,01	10,17	10,17	10,72
<i>termen lung</i>	70,69	106,12	120,13	127,67	134,07	147,28	154,66	161,53	164,72	185,06	229,22
Investiții directe: creditare intragrup	67,53	77,33	87,29	87,55	90,19	92,42	93,80	94,32	98,24	97,47	97,19

* date revizuite

Anexa 17. Datoria externă a Republicii Moldova pentru perioada 31.12.2009 - 31.12.2019, prezentare sectorială (conform Ghidului SDE 2013/MBP6), mil. EUR

	31.12. 2009*	31.12. 2010*	31.12. 2011*	31.12. 2012*	31.12. 2013*	31.12. 2014*	31.12. 2015*	31.12. 2016*	31.12. 2017*	31.12. 2018*	31.12. 2019*
Administrația publică	668,30	842,36	899,94	954,40	948,35	1 085,34	1 239,08	1 417,27	1 443,22	1 498,45	1 535,00
<i>Pe termen scurt</i>							0,06	0,44	0,74	0,21	0,02
Investiții de portofoliu							0,06	0,44	0,74	0,21	0,02
<i>Pe termen lung</i>	668,30	842,36	899,94	954,40	948,35	1 085,34	1 239,02	1 416,83	1 442,48	1 498,24	1 534,98
Împrumuturi	539,96	705,55	759,93	817,57	816,63	945,20	1 089,60	1 265,94	1 302,36	1 354,90	1 389,54
din care datoria UAT			12,00	15,10	10,90	11,71	15,26	15,83	17,59	15,03	12,38
Alocări de DST	128,33	136,81	140,01	136,83	131,72	140,14	149,42	150,89	140,12	143,34	145,44
Banca centrală	107,02	154,14	254,19	352,43	323,39	321,16	310,55	279,57	221,43	191,26	161,29
<i>Pe termen lung</i>	107,02	154,14	254,19	352,43	323,39	321,16	310,55	279,57	221,43	191,26	161,29
Împrumuturi	107,02	154,14	254,19	352,43	323,39	321,16	310,55	279,57	221,43	191,26	161,29
Societăți care acceptă depozite, exclusiv banca centrală	320,04	307,53	423,54	443,47	619,31	444,56	322,53	335,09	354,52	333,21	274,28
<i>Pe termen scurt</i>	132,60	85,42	135,37	145,39	306,01	210,97	148,85	208,62	214,23	195,45	154,44
Împrumuturi	7,40	8,00	14,65	31,96	32,77	15,11	16,96	17,76	15,59	15,37	15,64
Numerar și depozite	125,20	76,96	115,80	109,15	266,35	189,20	124,90	129,36	138,10	121,19	118,55
Alte angajamente aferente datoriei		0,46	4,92	4,28	6,89	6,67	6,99	61,50	60,53	58,89	20,26
<i>Pe termen lung</i>	187,44	222,11	288,17	298,08	313,30	233,59	173,68	126,47	140,30	137,76	119,84
Împrumuturi	187,44	222,11	288,17	298,08	313,30	233,59	173,68	126,47	140,30	137,76	119,84
Alte sectoare	1 235,17	1 394,06	1 507,29	1 635,58	1 879,34	1 987,23	1 996,90	2 189,55	2 236,17	2 783,57	2 955,34
<i>Pe termen scurt</i>	608,66	689,94	733,49	787,68	974,81	943,23	886,53	996,28	1 122,00	1 526,96	1 580,23
Împrumuturi	12,05	18,58	20,90	41,63	56,33	31,19	38,62	52,85	36,89	40,75	40,72
Numerar și depozite				0,05	3,46	2,79	0,71	0,57	0,42	1,96	1,72
Credite comerciale și avansuri	505,79	576,75	618,97	673,80	848,36	837,12	770,50	866,59	1 021,23	1 421,25	1 477,26
Alte angajamente aferente datoriei	90,81	94,62	93,62	72,20	66,66	72,12	76,65	76,27	63,46	63,00	60,53
din care datoria pentru resurse energetice	89,68	93,39	92,36	70,98	65,48	70,79	75,16	74,72	62,10	61,58	59,08
<i>Pe termen lung</i>	626,52	704,12	773,80	847,91	904,53	1 044,01	1 110,37	1 193,27	1 114,17	1 256,61	1 375,11
Împrumuturi	610,88	686,28	754,65	827,07	878,29	1 018,11	1 086,53	1 166,48	1 082,61	1 212,70	1 329,46
din care datoria corporațiilor publice	14,33	16,53	24,56	19,95	16,78	16,42	8,29	5,17	10,72	12,94	18,48
Credite comerciale și avansuri	15,64	17,84	19,14	20,84	26,24	25,89	23,83	26,79	31,56	43,91	45,65
Alte societăți financiare	65,59	55,21	59,20	61,29	72,34	86,52	105,69	125,38	128,00	173,55	239,39
<i>Pe termen scurt</i>			0,76	0,66	4,30	3,59	20,12	21,50	19,01	21,72	22,53
Împrumuturi			0,76	0,62	0,84	0,80	4,84	4,87	3,72	3,90	3,97
Numerar și depozite				0,05	3,46	2,79	0,77	0,57	0,42	1,96	1,72
Credite comerciale și avansuri							14,51	16,06	14,87	15,86	16,83
<i>Pe termen lung</i>	65,59	55,21	58,44	60,63	68,04	82,92	85,57	103,88	108,99	151,83	216,86
Împrumuturi	65,59	55,21	58,44	60,63	68,04	82,92	85,57	103,88	108,99	151,83	216,86
Societăți nefinanciare	1 165,78	1 334,63	1 443,42	1 559,20	1 784,53	1 875,12	1 862,07	2 033,05	2 079,24	2 579,76	2 677,67
<i>Pe termen scurt</i>	608,66	689,94	732,73	787,01	970,50	939,28	866,04	974,34	1 102,60	1 504,83	1 557,09
Împrumuturi	12,05	18,58	20,14	41,01	55,48	30,04	33,40	47,54	32,78	36,43	36,09
Credite comerciale și avansuri	505,79	576,75	618,97	673,80	848,36	837,12	755,99	850,53	1 006,36	1 405,40	1 460,43
Alte angajamente aferente datoriei	90,81	94,62	93,62	72,20	66,66	72,12	76,65	76,27	63,46	63,00	60,53

	31.12. 2009*	31.12. 2010*	31.12. 2011*	31.12. 2012*	31.12. 2013*	31.12. 2014*	31.12. 2015*	31.12. 2016*	31.12. 2017*	31.12. 2018*	31.12. 2019*
din care datoria pentru resurse energetice	89,68	93,39	92,36	70,98	65,48	70,79	75,16	74,72	62,10	61,58	59,08
Pe termen lung	557,12	644,69	710,69	772,19	814,03	935,84	996,03	1 058,71	976,63	1 074,93	1 120,62
Împrumuturi	541,48	626,85	691,54	751,36	787,79	909,95	972,19	1 031,92	945,07	1 031,02	1 074,97
din care datoria corporațiilor publice	14,33	16,53	24,56	19,95	16,78	16,42	8,29	5,17	10,72	12,94	18,48
Credite comerciale și avansuri	15,64	17,84	19,14	20,84	26,24	25,89	23,83	26,79	31,56	43,91	45,65
Gospodăriile populației și instituțiile fără scop lucrativ în serviciul gospodăriilor populației	3,81	4,22	4,67	15,09	22,47	25,60	29,14	31,12	28,93	30,26	38,29
Pe termen scurt				0,01	0,01	0,35	0,38	0,44	0,39	0,41	0,66
Împrumuturi				0,01	0,01	0,35	0,38	0,44	0,39	0,41	0,66
Pe termen lung	3,81	4,22	4,67	15,08	22,46	25,24	28,77	30,68	28,55	29,85	37,63
Împrumuturi	3,81	4,22	4,67	15,08	22,46	25,24	28,77	30,68	28,55	29,85	37,63
Investiții directe: creditare intragrup	792,19	933,09	1 063,97	1 142,46	1 223,64	1 475,02	1 560,37	1 571,23	1 470,14	1 623,07	1 700,38
Angajamentele aferente datoriei întreprinderilor cu investiții directe față de investitorii lor direcți	792,19	933,09	1 063,97	1 142,46	1 223,64	1 475,02	1 560,37	1 571,23	1 470,14	1 623,07	1 700,38
Pe termen scurt	57,94	66,07	82,73	83,41	100,83	104,32	97,42	109,52	122,84	172,00	183,22
Împrumuturi			11,83	6,22	3,65	8,43	9,16	10,25	5,85	8,98	13,76
Credite comerciale și avansuri	57,94	66,07	70,90	77,18	97,18	95,89	88,26	99,27	117,00	163,02	169,46
Pe termen lung	734,25	867,03	981,24	1 059,05	1 122,80	1 370,70	1 462,94	1 461,71	1 347,29	1 451,07	1 517,16
Împrumuturi	564,15	643,72	721,18	748,70	797,62	904,14	905,64	897,46	870,00	945,69	1 002,44
Alte angajamente aferente datoriei	170,09	223,31	260,06	310,36	325,19	466,56	557,30	564,25	477,29	505,38	514,72
TOTAL	3 122,71	3 631,18	4 148,92	4 528,34	4 994,03	5 313,32	5 429,43	5 792,72	5 725,49	6 429,57	6 626,28
Articole informative:											
Arierate	99,40	142,80	167,39	169,39	169,88	205,19	236,53	254,30	228,84	257,04	301,23
Alte sectoare	52,27	84,44	99,54	103,37	104,35	129,22	150,67	164,08	146,53	171,44	214,39
termen scurt	2,93	4,35	6,19	7,09	6,93	8,15	9,12	9,57	8,52	8,93	9,58
termen lung	49,34	80,09	93,37	96,28	97,42	121,06	141,56	154,51	138,01	162,51	204,81
Investiții directe: creditare intragrup	47,13	58,36	67,84	66,02	65,53	75,97	85,85	90,22	82,31	85,59	86,84

* date revizuite

Date recalculat din USD la cross-cursul oficial de la sfârșitul anului

Anexa 18. Datoria externă publică, public garantată și datoria privată negarantată, pentru perioada 31.12.2009 - 31.12.2019, mil. USD

	31.12. 2009*	31.12. 2010*	31.12. 2011*	31.12. 2012*	31.12. 2013*	31.12. 2014*	31.12. 2015*	31.12. 2016*	31.12. 2017*	31.12. 2018*	31.12. 2019*
Datoria publică și public garantată	1 139,79	1 348,68	1 521,35	1 762,57	1 774,92	1 731,05	1 702,11	1 779,36	1 999,64	1 938,89	1 919,15
<i>Pe termen scurt</i>							0,07	0,46	0,88	0,24	0,02
Investiții de portofoliu							0,07	0,46	0,88	0,24	0,02
<i>Pe termen lung</i>	1 139,79	1 348,68	1 521,35	1 762,57	1 774,92	1 731,05	1 702,04	1 778,90	1 998,76	1 938,65	1 919,13
Împrumuturi	955,92	1 167,40	1 341,20	1 581,12	1 593,64	1 560,56	1 538,79	1 621,15	1 831,52	1 775,42	1 756,35
din care datoria corporațiilor publice și UAT	20,53	21,90	47,04	46,47	38,09	34,23	25,73	21,95	33,80	31,85	34,54
Alocări de DST de la FMI	183,87	181,28	180,15	181,45	181,28	170,49	163,25	157,75	167,24	163,23	162,78
Datoria privată negarantată	3 256,26	3 370,81	3 672,89	4 098,25	4 954,12	4 588,84	4 229,81	4 276,62	4 834,00	5 382,76	5 496,93
<i>Pe termen scurt</i>	1 062,03	1 027,39	1 117,92	1 237,29	1 762,73	1 404,14	1 131,21	1 259,66	1 594,85	1 961,39	1 941,43
Împrumuturi	27,87	35,22	45,74	97,59	122,62	56,33	60,72	73,82	62,64	63,90	63,07
Numerar și depozite	179,38	101,97	148,99	144,80	371,33	233,57	137,30	135,84	165,33	140,24	134,61
Credite comerciale și avansuri	724,67	764,22	796,40	893,49	1 167,56	1 018,39	841,81	905,97	1 218,89	1 618,45	1 653,34
Alte angajamente aferente datoriei	130,11	125,98	126,79	101,41	101,22	95,85	91,38	144,03	147,99	138,80	90,41
<i>Pe termen lung</i>	1 105,23	1 167,03	1 278,01	1 438,00	1 599,36	1 482,27	1 393,82	1 374,32	1 484,47	1 573,10	1 652,45
Împrumuturi	1 082,82	1 143,39	1 253,38	1 410,37	1 563,25	1 450,77	1 367,78	1 346,31	1 446,80	1 523,10	1 601,36
Credite comerciale și avansuri	22,41	23,64	24,63	27,63	36,11	31,50	26,04	28,01	37,67	50,00	51,09
Investiții directe: creditare intragrup	1 089,00	1 176,39	1 276,96	1 422,96	1 592,03	1 702,43	1 704,78	1 642,64	1 754,68	1 848,27	1 903,05
Angajamente aferente datoriei întreprinderilor cu investiții directe față de investitorul său direct	1 089,00	1 176,39	1 276,96	1 422,96	1 592,03	1 702,43	1 704,78	1 642,64	1 754,68	1 848,27	1 903,05
<i>Pe termen scurt</i>	83,01	87,54	106,44	110,60	138,77	126,91	106,44	114,50	146,62	195,87	205,06
Împrumuturi			15,22	8,25	5,03	10,26	10,01	10,72	6,98	10,23	15,40
<i>Pe termen lung</i>	83,01	87,54	91,22	102,35	133,74	116,65	96,43	103,78	139,64	185,64	189,66
Datoria privată negarantată (resurse energetice)	1 005,99	1 088,85	1 170,52	1 312,36	1 453,26	1 575,52	1 598,34	1 528,14	1 608,06	1 652,40	1 697,99
Alte angajamente aferente datoriei (resurse energetice)	762,29	792,96	835,91	900,81	1 005,72	1 007,93	989,46	938,25	1 038,39	1 076,90	1 121,92
Alte angajamente aferente datoriei (resurse energetice)	243,70	295,89	334,61	411,55	447,54	567,59	608,88	589,89	569,67	575,50	576,07
TOTAL	4 396,05	4 719,49	5 194,24	5 860,82	6 729,04	6 319,89	5 931,92	6 055,98	6 833,64	7 321,65	7 416,08

* date revizuite

Anexa 19. Datoria externă publică, public garantată și datoria privată negarantată, pentru perioada 31.12.2009 - 31.12.2019, mil. EUR

	31.12. 2009*	31.12. 2010*	31.12. 2011*	31.12. 2012*	31.12. 2013*	31.12. 2014*	31.12. 2015*	31.12. 2016*	31.12. 2017*	31.12. 2018*	31.12. 2019*
Datoria publică și public garantată	795,53	1 017,83	1 182,41	1 329,19	1 289,68	1 422,92	1 557,92	1 702,01	1 675,38	1 702,65	1 714,76
Pe termen scurt							0,06	0,44	0,74	0,21	0,02
Investiții de portofoliu							0,06	0,44	0,74	0,21	0,02
Pe termen lung	795,53	1 017,83	1 182,41	1 329,19	1 289,68	1 422,92	1 557,86	1 701,57	1 674,64	1 702,44	1 714,75
Împrumuturi	667,19	881,02	1 042,39	1 192,35	1 157,96	1 282,78	1 408,44	1 550,68	1 534,52	1 559,10	1 569,30
din care datoria corporațiilor publice și UAT	14,33	16,53	36,56	35,04	27,68	28,14	23,55	21,00	28,32	27,97	30,86
Alocări de DST de la FMI	128,33	136,81	140,01	136,83	131,72	140,14	149,42	150,89	140,12	143,34	145,44
Datoria privată negarantată	2 272,74	2 543,92	2 854,60	3 090,56	3 599,72	3 772,03	3 871,50	4 090,71	4 050,11	4 726,91	4 911,52
Pe termen scurt	741,26	775,36	868,86	933,06	1 280,82	1 154,20	1 035,38	1 204,90	1 336,23	1 722,41	1 734,67
Împrumuturi	19,45	26,58	35,55	73,59	89,10	46,30	55,58	70,61	52,48	56,11	56,35
Numerar și depozite	125,20	76,96	115,80	109,20	269,81	191,99	125,67	129,93	138,52	123,15	120,27
Credite comerciale și avansuri	505,79	576,75	618,97	673,80	848,36	837,12	770,50	866,59	1 021,23	1 421,25	1 477,26
Alte angajamente aferente datoriei	90,81	95,08	98,54	76,48	73,55	78,79	83,64	137,77	123,99	121,89	80,78
Pe termen lung	771,41	880,75	993,28	1 084,42	1 162,11	1 218,43	1 275,75	1 314,58	1 243,75	1 381,43	1 476,47
Împrumuturi	755,77	862,90	974,14	1 063,59	1 135,88	1 192,53	1 251,91	1 287,78	1 212,18	1 337,52	1 430,82
Credite comerciale și avansuri	15,64	17,84	19,14	20,84	26,24	25,89	23,83	26,79	31,56	43,91	45,65
Investiții directe: creditare intragrup	760,08	887,81	992,46	1 073,08	1 156,79	1 399,40	1 560,37	1 571,23	1 470,14	1 623,07	1 700,38
Angajamente aferente datoriei întreprinderilor cu	760,08	887,81	992,46	1 073,08	1 156,79	1 399,40	1 560,37	1 571,23	1 470,14	1 623,07	1 700,38
Pe termen scurt	57,94	66,07	82,73	83,41	100,83	104,32	97,42	109,52	122,84	172,00	183,22
Împrumuturi			11,83	6,22	3,65	8,43	9,16	10,25	5,85	8,98	13,76
Credite comerciale și avansuri	57,94	66,07	70,90	77,18	97,18	95,89	88,26	99,27	117,00	163,02	169,46
Pe termen lung	702,14	821,74	909,74	989,67	1 055,96	1 295,08	1 462,94	1 461,71	1 347,29	1 451,07	1 517,16
Împrumuturi	532,05	598,44	649,68	679,32	730,77	828,52	905,64	897,46	870,00	945,69	1 002,44
Alte angajamente aferente datoriei (resurse)	170,09	223,31	260,06	310,36	325,19	466,56	557,30	564,25	477,29	505,38	514,72
TOTAL	3 068,27	3 561,75	4 037,00	4 419,75	4 889,40	5 194,95	5 429,43	5 792,72	5 725,49	6 429,57	6 626,28

* date revizuite

Date recalculate din USD la cross-cursul oficial de la sfârșitul anului